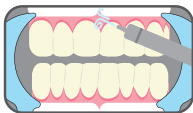



نحوه مصرف وارنیش فلوراید :

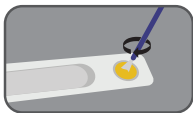
01 | ابتدا سطح دندان را خشک نمایید



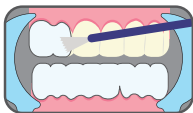
02 | از قسمت مشخص شده محصول را باز نمایید .



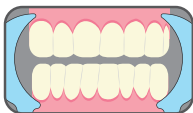
03 | به وسیله برآش موجود در بسته بندی ، مواد داخل محصول را کمی مخلوط نمایید تا یکدست شود .



04 | با استفاده از برآش مقداری مواد برداشته و یک لایه نازک از وارنیش فلوراید روی سطح دندان قرار دهید.



05 | به مدت ۳ الی ۵ دقیقه اجازه دهید تا وارنیش فلوراید روی دندان خشک بشود و به مدت ۲ الی ۳ ساعت از خوردن و جویدن مواد غذایی پرهیز نمایید.



06 | پس از ۸-۶ ساعت با استفاده از مسواک می توان وارنیش فلوراید را از سطح دندان پاک نمود .

